





AIDE A LA CONCEPTION


 Zone d'impression maximum : **50x7mm**
 Pour être lisible, la hauteur des lettres
 ne doit pas être inférieure à 1mm



Type de fichiers nécessaires en fonction de l'impression et de la finition choisies:

Pour les formats **vectoriels**, le fichier à envoyer peut-être en format AI ou EPS, avec polices et éléments graphiques vectorisés, les couleurs doivent être sans dégradé ni ombre

Pour les formats **images** le fichier à envoyer peut-être en format JPEG, PDF, PSD en CMJN, la résolution doit-être de 300 DPI.

	impression en blanc	impression quadri (image en noir&blanc ou couleur)	impression quadri (éléments graphiques en noir&blanc ou couleur)
sans finition	Format vectoriel exemple : N°1	Format image exemple : N°2	Format image ou vectoriel exemple : N°3
finition vernis sélectif	Format vectoriel exemple : N°1	Format image exemple : N°2	Format vectoriel exemple : N°3
embossing	Format vectoriel exemple : N°1		Format vectoriel exemple : N°3

N°1



N°2



N°3



Pour une option embossing, faites un calque, nommez le «embossing » avec le tracé choisi.

Ne mettez pas de trait de coupe